



**МУНИЦИПАЛЬНОЕ АВТОНОМНОЕ  
ДОШКОЛЬНОЕ ОБРАЗОВАТЕЛЬНОЕ УЧРЕЖДЕНИЕ  
ГОРОДА НИЖНЕВАРТОВСКА ДЕТСКИЙ САД №29 «ЕЛОЧКА»  
(МАДОУ г. Нижневартовска ДС №29 «Ёлочка»)**

**ПРИКАЗ**

г. Нижневартовск

от 31.10.2022 г.

№ 524

О разработке и реализации экологического проекта «Экологические тропы» в МАДОУ г. Нижневартовска ДС № 29 «Ёлочка»

На основании распоряжения администрации города от 02.08.2022г. №573-р «Об участии в Программе «Пять шагов для городов», на основании приказа администрации города от 24.10.2022г. №762-р «Об исполнении муниципальным образованием города Нижневартовска Программы «Пять шагов для городов», в целях улучшения качества жизни горожан, формирования привлекательного образа города, своевременного представления отчета по реализации Программы «Пять шагов для городов» (далее - Программа),

**ПРИКАЗЫВАЮ:**

1. Назначить ответственными Алексееву Ю.Н., Ахметвалееву М.А., воспитателей за разработку экологических проектов «Экологические тропы», «Посадка и уход за деревьями», «Экологические уголки в детском саду», «Экологические лекции и мастер-классы», «Экологические прогулки» согласно приложениям 1,2.

2. Ответственным Алексеевой Ю.Н., Ахметвалеевой М.А., воспитателям:

2.1. Разработать экологические проекты «Экологические тропы», «Посадка и уход за деревьями», «Экологические уголки в детском саду», «Экологические лекции и мастер-классы», «Экологические прогулки» в срок до 03.11.2022г.

2.2. В срок до 03.11.2022г. оформить презентацию к экологическим проектам «Экологические тропы», «Посадка и уход за деревьями», «Экологические уголки в детском саду», «Экологические лекции и мастер-классы», «Экологические прогулки».

2.3. На педагогическом совете № 2 представить экологические проекты «Экологические тропы», «Посадка и уход за деревьями», «Экологические уголки в детском саду», «Экологические лекции и мастер-классы», «Экологические прогулки» педагогическим работникам.

3. Воспитателям всех возрастных групп начать реализацию экологических проектов «Экологические тропы», «Посадка и уход за деревьями», «Экологические уголки в детском саду», «Экологические лекции и мастер-классы», «Экологические прогулки» в срок с 10.05.2023г. по 31.08.2023г.

4. Заместителям заведующего по ВМР М.В. Бублей (1 корпус), И.П. Мацкевич (2 корпус) в срок до 07.11.2022г., направить информацию о реализации проектов «Экологические тропы», «Посадка и уход за деревьями», «Экологические уголки в детском саду», «Экологические лекции и мастер-классы», «Экологические прогулки».

5. Контроль за исполнением приказа возлагаю на заместителей заведующего по ВМР М.В. Бублей (1 корпус), Мацкевич И.П. (2 корпус).

Заведующий

Т.М. Корнеенко



**Отчет о работе над проектами Программы «Пять шагов для городов2  
(контрольная точка 1)**

# ПЯТЬ ШАГОВ ДЛЯ ГОРОДОВ

ОТЧЕТ О РАБОТЕ НАД ПРОЕКТАМИ ПРОГРАММЫ.  
КОНТРОЛЬНАЯ ТОЧКА №1

## НИЖНЕВАРТОВСК

ОТВЕТСТВЕННЫЕ ЛИЦА: Дмитрий Александрович Кощенко

# СПИСОК ВЫБРАННЫХ ПРОЕКТОВ

## ШАГ №1: ГОРОД РЯДОМ

- Карманные парки
- Остановочные павильоны
- Подъезды жилых домов

## ШАГ №2: СОХРАНИ ПЛАНЕТУ

- Посадка и уход за деревьями
- Пункты раздельного сбора отходов
- Экологические тропы
- Очистка берегов рек и водоемов
- Экологические уголки в школах и вузах

## ШАГ №3: ВДОХНИ ЖИЗНЬ

- Паблик-арт с вовлечением жителей
- Временное благоустройство парковок
- Временные пешеходные пространства

## ШАГ №4: ДОБАВЬ ЭНЕРГИИ

- Фермерские рынки, ярмарки общественные огороды
- Инклюзивные игровые и спортивные площадки
- Объекты для зимних видов спорта

## ШАГ №5: СОБЕРИ СВОИХ

- Городские пикники
- Воркшопы по развитию городской среды
- Экологические лекции и мастер-классы
- Фестивали здорового питания
- Кинопоказы
- Локальные музыкальные события
- Экологические прогулки
- Городские экскурсии
- Дворовые соревнования

## ШАГ №2: СОХРАНИ ПЛАНЕТУ

### НАЗВАНИЕ ПРОЕКТА 1

#### КРАТКОЕ ОПИСАНИЕ ПРОЕКТА

Опишите планируемый проект в нескольких абзацах. Расскажите, в чем состоит его основная идея, как и кем он может быть реализован. Добавьте другие детали при необходимости.

Если понадобится, используйте вторую колонку для продолжения описания проекта.

#### ОБОСНОВАНИЕ АКТУАЛЬНОСТИ ПРОЕКТА


Обоснуйте актуальность планируемого проекта в нескольких абзацах.

#### ВОЗМОЖНАЯ ЛОКАЦИЯ ПРОЕКТА


Опишите локацию или прикрепите изображение с картой, где указано место реализации планируемого проекта.

## ШАГ №2: СОХРАНИ ПЛАНЕТУ

### НАЗВАНИЕ ПРОЕКТА 1




Прикрепите вместо серого поля фотографию похожих проектов, которые вы хотите использовать как пример для вашего проекта. Подпишите фотографию. Вы можете продублировать этот слайд.



Прикрепите вместо серого поля фотографию похожих проектов, которые вы хотите использовать как пример для вашего проекта. Подпишите фотографию. Вы можете продублировать этот слайд.

## ШАГ №2: СОХРАНИ ПЛАНЕТУ

### НАЗВАНИЕ ПРОЕКТА 1



Свободно используйте зону в сером поле, чтобы добавить какие-либо отсканированные документы, чертежи, эскизы и другие материалы, относящиеся к планируемому проекту. Вы можете продублировать этот слайд.



